

740




25 mm



INDOOR
AGGLOMÉRÉ



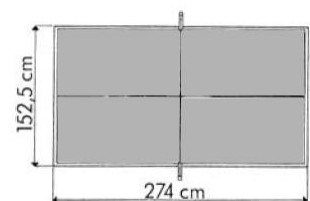

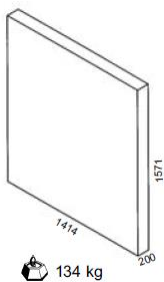
- QUALITÉ DE JEU
- DURABILITÉ DU PLATEAU
- SÉCURITÉ
- STABILITÉ - ROBUSTESSE
- ÉQUIPEMENT - ERGONOMIE
- MOBILITÉ



USAGES

Fiche technique

Norme EN 14468-1 (classe A)



	COMPETITION
RÉFÉRENCES	
Désignation	740 ITTF
Couleur- Référence article	Bleu 117 600 / Vert 117 601
Utilisation	Intérieure
QUALITÉ DE JEU	
Épaisseur panneau	25 mm
Finition panneau	SKILTOP
Réglages filet	Tension et Hauteur
DURABILITÉ DU PLATEAU	
Matériau panneau	Aggloméré
Type d'encadrement	Acier
SÉCURITÉ	
Compact Technology	Oui
Système de verrouillage	DSI (Double Sécurité Intégrée)
Points de verrouillage	16 points
STABILITÉ, ROBUSTESSE	
Hauteur encadrement	70 mm
Dimensions pieds	120 mm x 60 mm
Type pieds	Acier
Patin de réglage	Ø 135 mm
Modèle de roue	Spécial Indoor à roulements à billes
Freins	4
ÉQUIPEMENT, ERGONOMIE, MOBILITÉ	
Taille des roues	125 mm x 35 mm
Commande centralisée	Oui
Position entraînement jeu seul	Oui
Utilisation adaptée fauteuil roulant	Oui
Filet	Permanent et escamotable
POIDS - DIMENSIONS	
Poids table	119 kg
Poids table emballée	136 kg
Position de jeu	2740 x 1525 x 760 mm
AUTRES CARACTÉRISTIQUES	
Garantie pièces	3 ans
Garantie plateau	3 ans sur plateaux aggloméré
Agrément	ITTF Haute Compétition
Classe (norme européenne)	EN 14468-1 – CLASSE A